



ФЕДЕРАЛЬНАЯ СЛУЖБА
ГОСУДАРСТВЕННОЙ СТАТИСТИКИ

Оперативные данные об индексе потребительских цен по Ханты-Мансийскому автономному округу - Югре



за октябрь 2021 года



- 01 ИНДЕКСЫ ПОТРЕБИТЕЛЬСКИХ ЦЕН
- 02 ИНДЕКСЫ ЦЕН НА ОТДЕЛЬНЫЕ ГРУППЫ И ВИДЫ ПРОДОВОЛЬСТВЕННЫХ ТОВАРОВ
- 03 ИНДЕКСЫ ЦЕН НА ОТДЕЛЬНЫЕ ГРУППЫ НЕПРОДОВОЛЬСТВЕННЫХ ТОВАРОВ
- 04 ИНДЕКСЫ ЦЕН И ТАРИФОВ НА УСЛУГИ
- 05 ИНДЕКСЫ ЦЕН И ТАРИФОВ НА ТОПЛИВО МОТОРНОЕ



ИНДЕКСЫ ПОТРЕБИТЕЛЬСКИХ ЦЕН

В % К ПРЕДЫДУЩЕМУ МЕСЯЦУ

Индекс потребительских цен

октябрь 2021 к сентябрю 2021, %

100,8

Индекс потребительских цен

102,0

Продовольственные товары

100,5

Непродовольственные товары

100,2

Услуги





ИНДЕКСЫ ПОТРЕБИТЕЛЬСКИХ ЦЕН

В % К СООТВЕТСТВУЮЩЕМУ МЕСЯЦУ ПРЕДЫДУЩЕГО ГОДА

Индекс потребительских цен

октябрь 2021 к октябрю 2020, %

105,3

Индекс потребительских цен

107,1

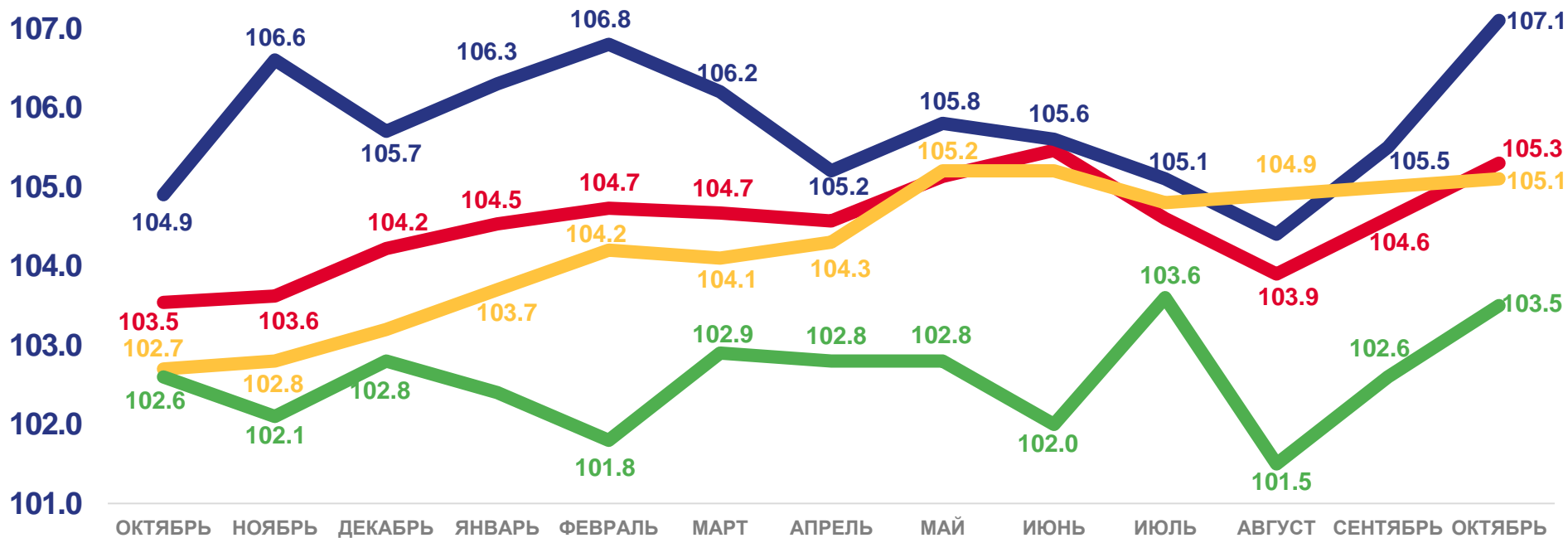
Продовольственные товары

105,1

Непродовольственные товары

103,5

Услуги





ИНДЕКСЫ ПОТРЕБИТЕЛЬСКИХ ЦЕН

В % К ДЕКАБРЮ ПРЕДЫДУЩЕГО ГОДА

Индекс потребительских цен

октябрь 2021 к декабрю 2020, %

103,7

Индекс потребительских цен

104,4

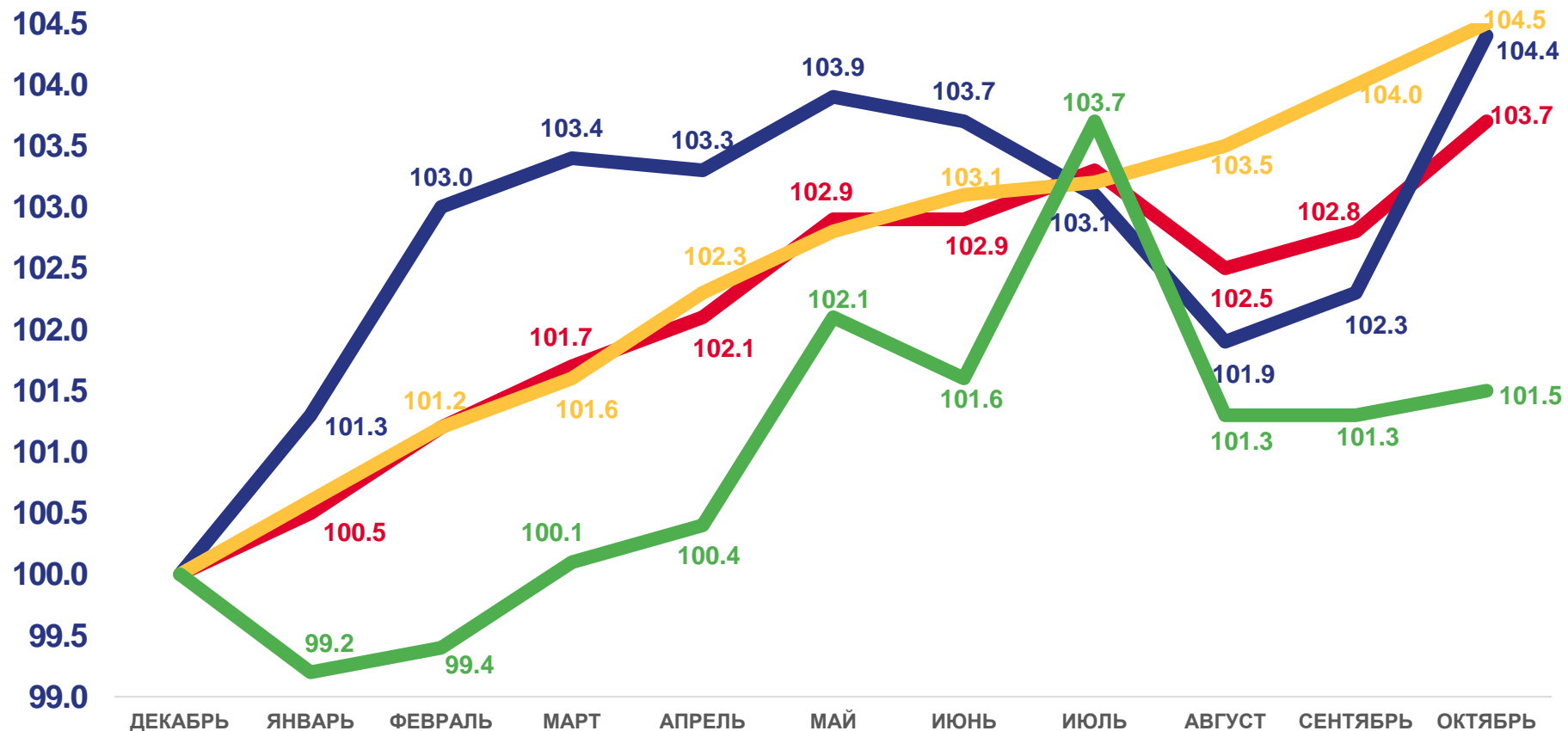
Продовольственные товары

104,5

Непродовольственные товары

101,5

Услуги





ИНДЕКСЫ ПОТРЕБИТЕЛЬСКИХ ЦЕН

В % К ДЕКАБРЮ ПРЕДЫДУЩЕГО ГОДА



ИНДЕКСЫ ЦЕН НА ПРОДОВОЛЬСТВЕННЫЕ ТОВАРЫ



ИНДЕКСЫ ЦЕН НА НЕПРОДОВОЛЬСТВЕННЫЕ ТОВАРЫ



ИНДЕКСЫ ЦЕН НА УСЛУГИ

Российская Федерация	107.8
Курганская область	107.2
Тюменская область (кроме ХМАО – Югры и Ямало-Ненецкого АО)	106.5
Свердловская область	106.5
Челябинская область	106.1
Ямало-Ненецкий автономный округ	105.7
Ханты-Мансийский автономный округ – Югра	104.4

Курганская область	108.7
Свердловская область	108.0
Российская Федерация	107.1
Тюменская область (кроме ХМАО – Югры и Ямало-Ненецкого АО)	106.0
Челябинская область	105.8
Ямало-Ненецкий автономный округ	105.4
Ханты-Мансийский автономный округ – Югра	104.5

Свердловская область	104.7
Курганская область	104.4
Российская Федерация	103.9
Челябинская область	103.3
Тюменская область (кроме ХМАО – Югры и Ямало-Ненецкого АО)	101.8
Ханты-Мансийский автономный округ – Югра	101.5
Ямало-Ненецкий автономный округ	100.0





ИНДЕКСЫ ЦЕН НА ОТДЕЛЬНЫЕ ГРУППЫ И ВИДЫ ПРОДОВОЛЬСТВЕННЫХ ТОВАРОВ

В % К ДЕКАБРЮ ПРЕДЫДУЩЕГО ГОДА

Индекс цен на продовольственные товары

104,4

Продовольственные товары

111,8

Сахар-песок

111,7

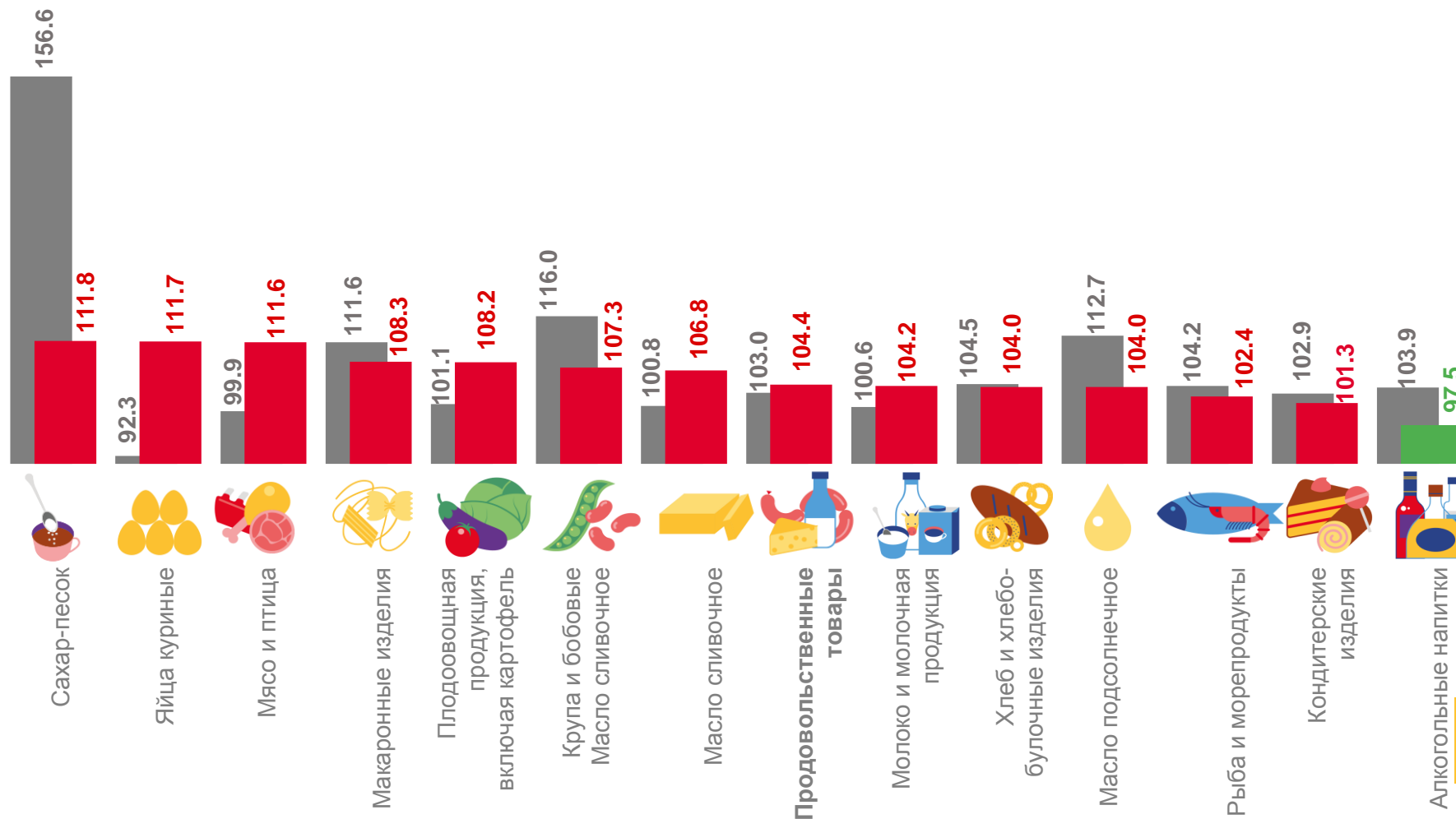
Яйца куриные

108,2

Флодоовощная продукция, включая картофель

97,5

Алкогольные напитки



■ Октябрь 2020 к декабрю 2019 года

■ Октябрь 2021 к декабрю 2020 года



ИНДЕКСЫ ЦЕН НА ОТДЕЛЬНЫЕ ГРУППЫ НЕПРОДОВОЛЬСТВЕННЫХ ТОВАРОВ

В % К ДЕКАБРЮ ПРЕДЫДУЩЕГО ГОДА

Индекс цен на непродовольственные товары

104,5

Непродовольственные товары

111,9

Табачные изделия

106,1

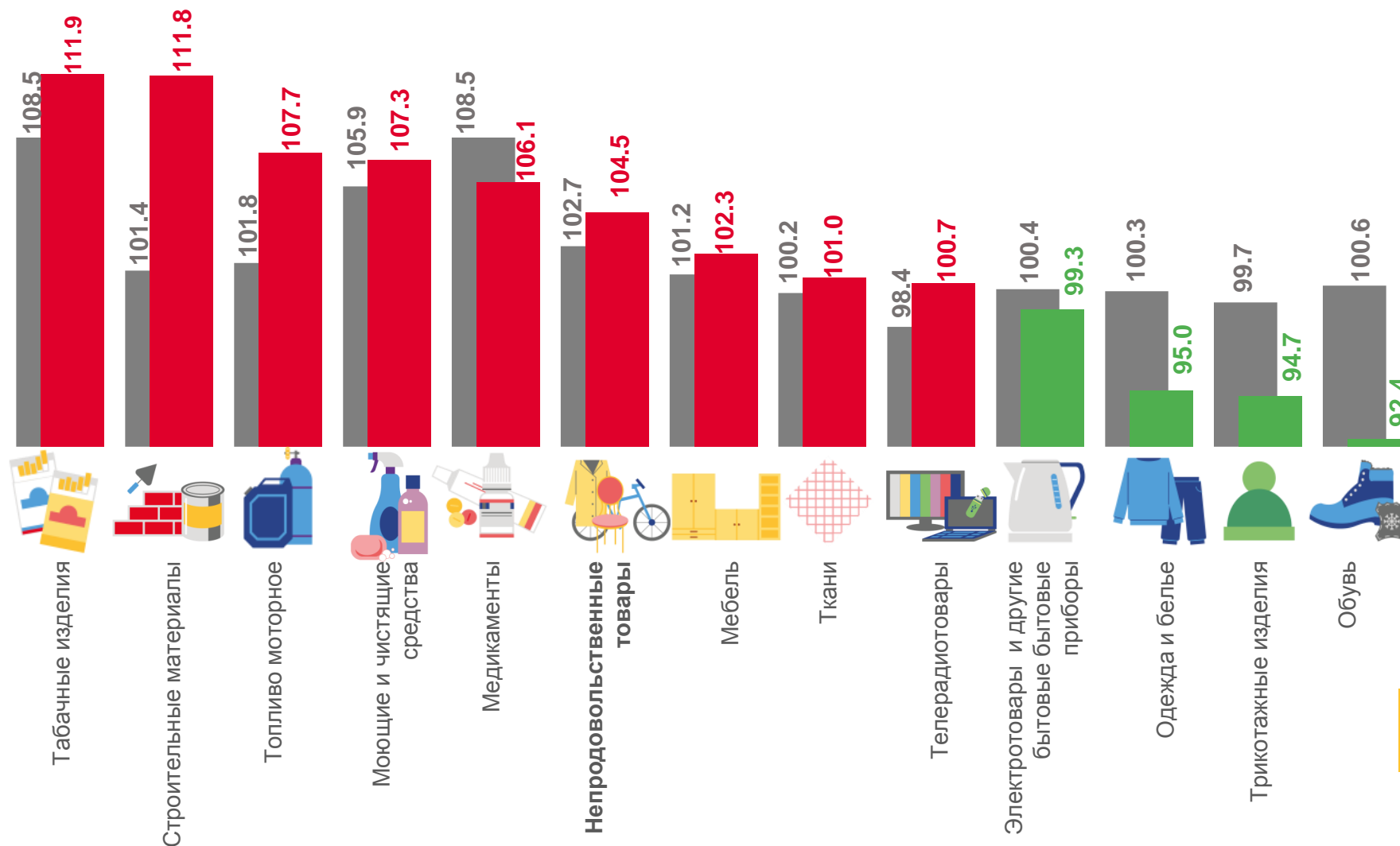
Медикаменты

95,0

Одежда и белье

92,4

Обувь



■ Октябрь 2020 к декабрю 2019 года

■ Октябрь 2021 к декабрю 2020 года





ИНДЕКСЫ ЦЕН И ТАРИФОВ НА УСЛУГИ

В % К ДЕКАБРЮ ПРЕДЫДУЩЕГО ГОДА

Индекс цен на услуги

101,5

Услуги

103,6

Медицинские услуги

103,0

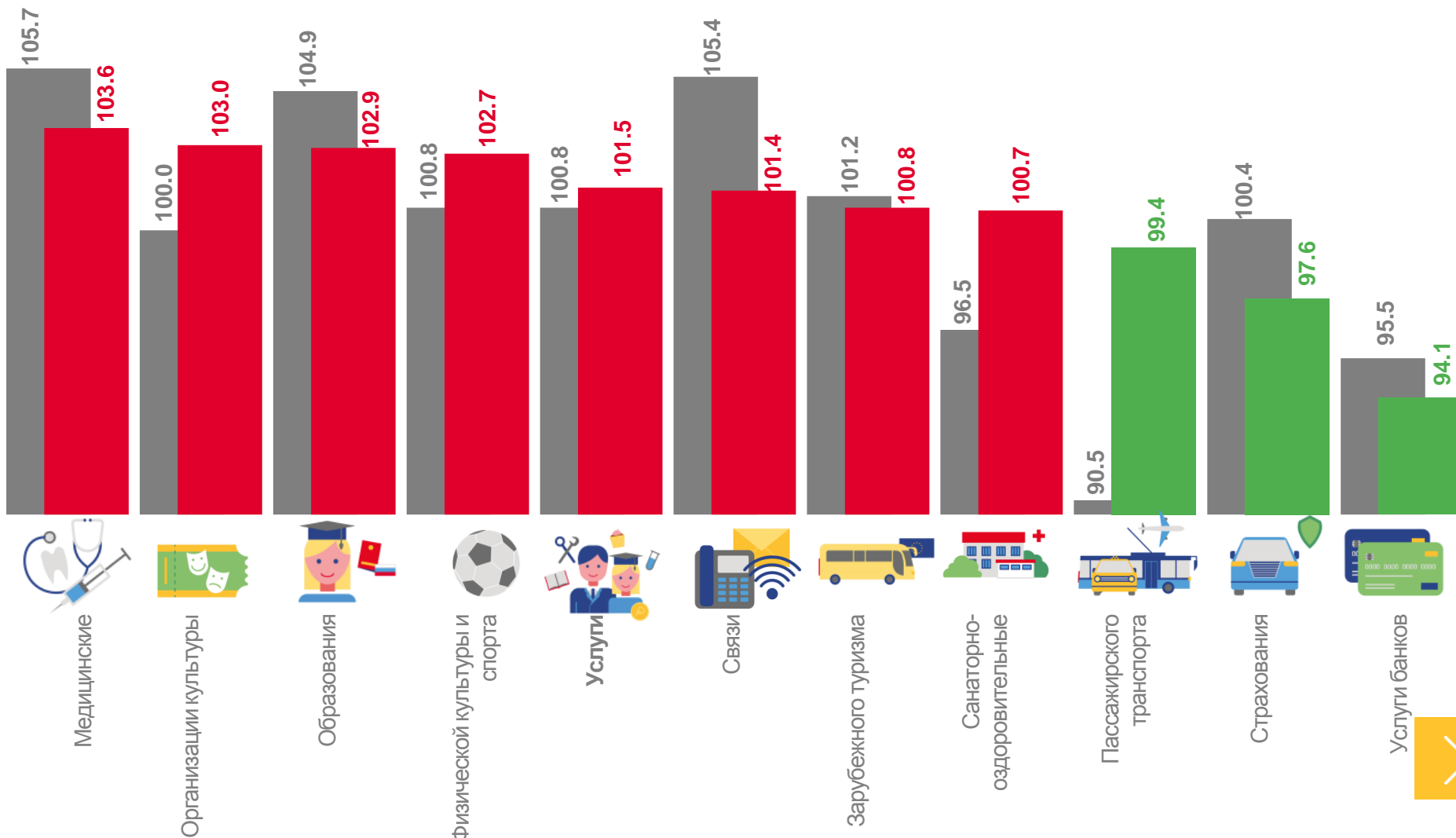
Организации культуры

99,4

Пассажирского транспорта

94,1

Услуги банков



■ Октябрь 2020 к декабрю 2019 года

■ Октябрь 2021 к декабрю 2020 года





ИНДЕКСЫ ЦЕН НА ТОПЛИВО МОТОРНОЕ

В % К ДЕКАБРЮ ПРЕДЫДУЩЕГО ГОДА

Индекс цен на топливо моторное

107,7

Топливо моторное

143,3

Газовое моторное топливо

107,8

Бензин автомобильный марки АИ-98

107,4

Бензин автомобильный марки АИ-92

106,9

Бензин автомобильный марки АИ-95

